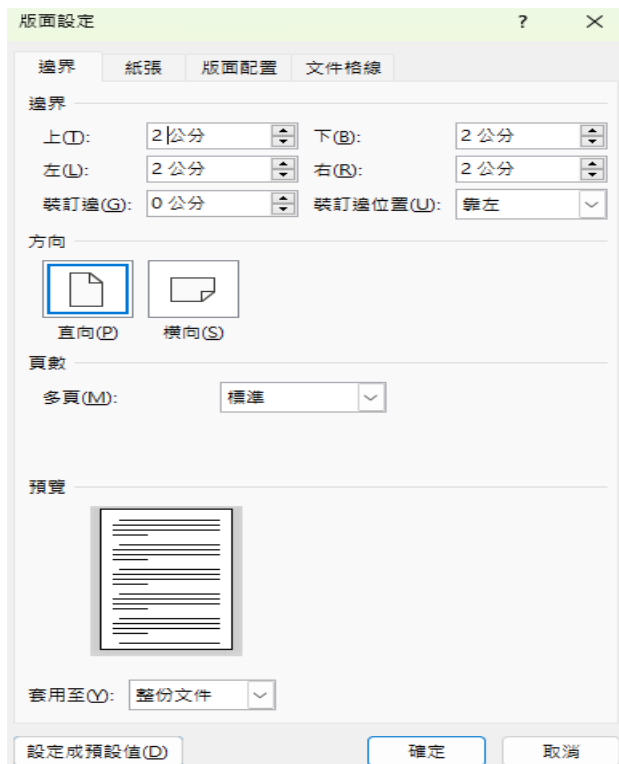


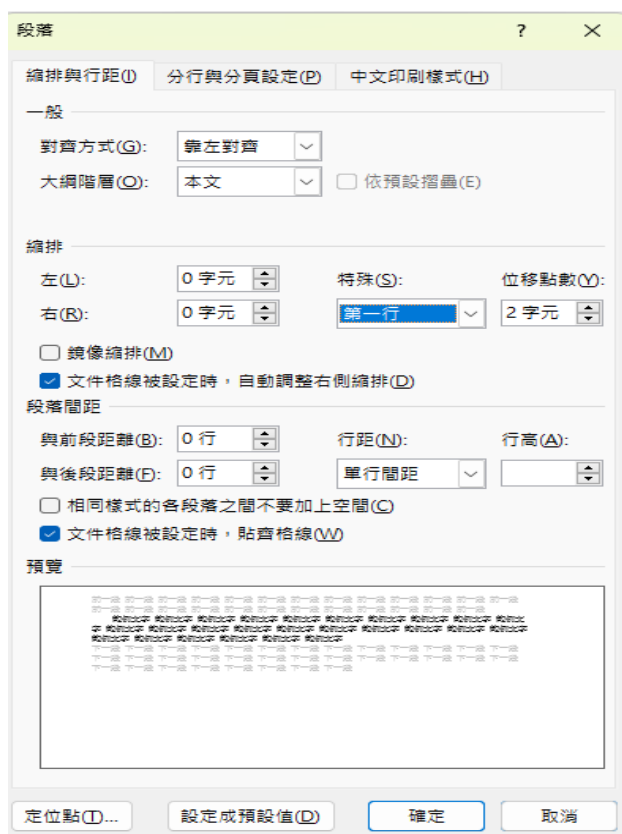
第 23 屆中臺灣聯合文學獎稿件格式暨上傳注意事項

一、投稿作品書面稿整理及格式規範

1、版面設定：散文、短篇小說直式橫書，新詩不限



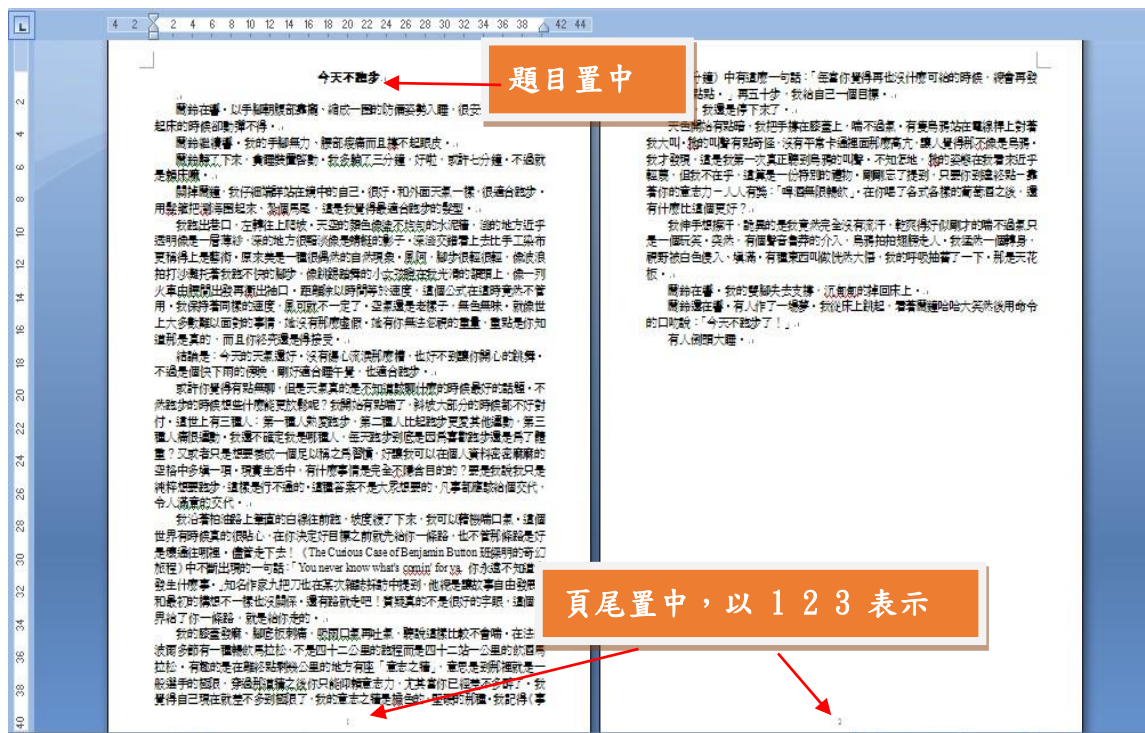
2、縮排與行距（散文、短篇小說）



3、新詩：可以直式橫書或直書，若直書行距建議設定如下，行間距比較正常。




4、稿件題目與頁尾規範（全篇 13.5 號字，新細明體）



5、稿件郵寄準備

- (1)每份參賽作品列印 3 份（**注意！作品上不可出現作者姓名或校名，新詩採單面列印，散文及小說採雙面列印**），並在（每份）**作品左上角用釘書機釘好**。
- (2)一個文類用一條橡皮筋或燕尾夾處理好。



- (3)**信封內附報名總表及參賽作品**，封面註明參賽學校名稱並寫上承辦學校名稱及地址，郵寄承辦學校即可。23 屆參賽作品請寄「406003 臺中市北屯區景賢六路 200 號 東山高中圖書館收」。

二、投稿學生相片規格

- 1、建議一次邀集投稿同學，統一由負責老師（或主任）拍攝，**半身照為佳**。
- 2、請提供參賽者正面照片的**原始檔**，最低規格 **2048 x 1536（300 萬畫素）以上**。
- 3、相片**檔名**以編號、校名及學生姓名之方式命名，如「A1-00 高中-小笠原」。

三、參賽作品電子檔之資料夾建立

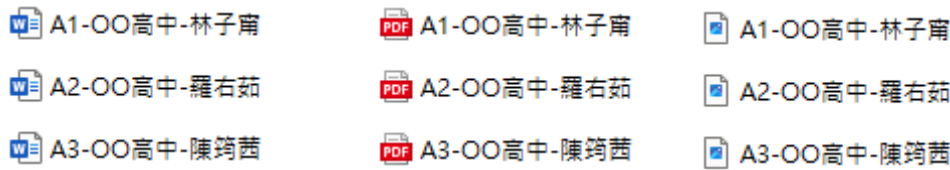
- 1、第一層**各校作品資料夾**：以**校名簡稱**建立資料夾，如「23 屆東山高中作品」。



- 2、第二層設三文類作品資料夾：以文類及學校名稱建立資料夾，如「**A 新詩-00 高中**、**B 散文-00 高中**、**C 小說-00 高中**」及「**參賽作品總表-00 高中**」。

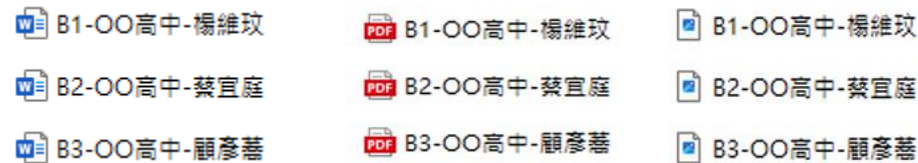


3、第三層 **A 新詩檔夾內容** (Word 檔、PDF 檔、相片檔-編號後加校名及作者姓名)



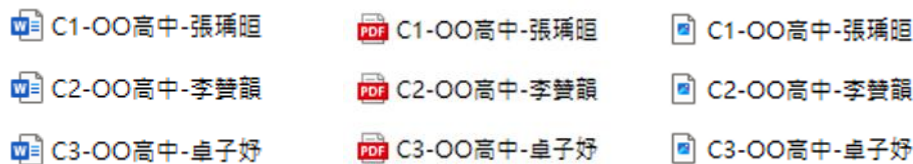
依此類推……

4、第三層 **B 散文檔夾內容** (Word 檔、相片檔-編號後加校名及作者姓名)



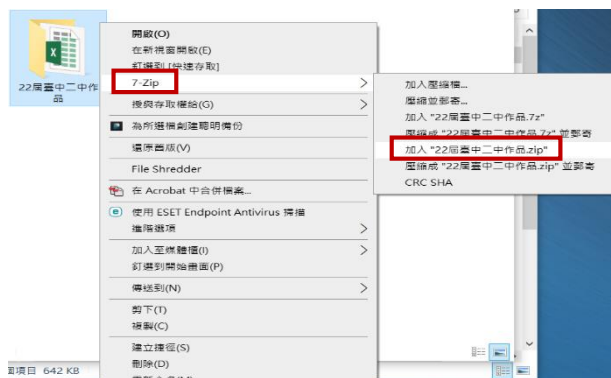
依此類推……

5、第三層 **C 小說檔夾內容** (Word 檔、相片檔-編號後加校名及作者姓名)



依此類推……

6、依照上述資料夾結構，將全校資料壓縮成一個壓縮檔（如 rar、zip、7z…），在學校作品資料夾上方按下滑鼠右鍵選擇壓縮選項來壓縮（請先安裝壓縮軟體），產生「23 屆 00 高中作品.rar」或「23 屆 00 高中作品.zip」。



四、上傳作品到本次指定之雲端空間

請在瀏覽器輸入網址「<https://forms.gle/zdksn1sPCsmyPY2d8>」（字元有區分大小寫），輸入您的 Email 信箱及學校名稱，並上傳作品的壓縮檔，最後按下「**提交**」按鈕即可完成作品上傳。

五、報名總表請用附件之 Excel 表